

Komplexe Behandlung – einfache Planung

Präzise & individuell angepasste E-Health Lösungen
für Ihr Praxismanagement



Top 3 Module für die Augenheilkunde



Bezahlungsfunktion

Mit der Bezahlungsfunktion geben Sie als Behandler den Preis Ihrer Gesundheitsleistung zusammen mit dem angebotenen Termin an und Patienten hinterlegen ihre Zahlungsdaten schon bei der Buchung. Die Bezahlungsfunktion erleichtert die Rechnungsstellung, sichert Sie gegen Ausfälle ab und ermöglicht es Patienten, bequem und kontaktlos zu zahlen.



Zuweisernetzwerk

Dieses Modul ermöglicht Ihnen online eine nahtlose Behandlungskoordination zwischen Haus-, Fach- und Klinikärzten. So sichern Sie sich eine langfristige und hochwertige Zusammenarbeit in Ihrem Arztnetzwerk.

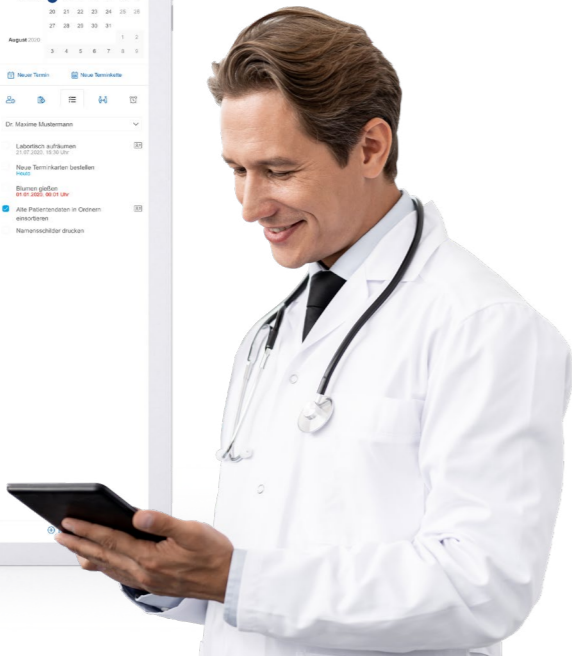
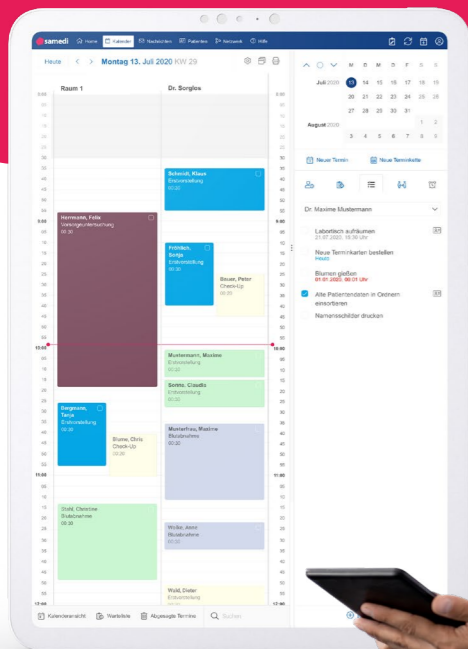


OP-Planung

samedi bietet Ihnen eine optimale Ressourcensteuerung bei der OP-Planung mit enger Anbindung externer Operateure und Belegärzte. Dadurch reduzieren Sie Ihren Administrationsaufwand und optimieren gleichzeitig die Auslastung.

Ressourcenmanagement

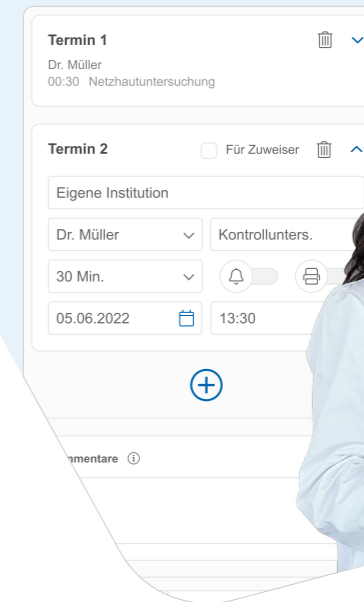
Der leistungsfähige **samedi Kalender** ermöglicht die zentrale Verwaltung aller Termine und Ressourcen. Mit der einfachen Steuerung von Personal, Räumen und Geräten steigern Sie die Auslastung und sparen wertvolle Zeit bei der Planung.



Terminketten – alles auf einen Blick

Aufeinander abgestimmte Terminfolgen automatisiert buchen statt einzeln eintragen mit den samedi Terminketten:

Bei der einmaligen Konfiguration definieren Sie jede termingebundene Ressource in exakter Dauer und Frequenz pro Behandlung. So stellen Sie eine optimale Versorgung sicher, bei der erforderliche Zeitfenster jederzeit eingehalten werden – egal ob intern durch Ihr Team oder Patienten gebucht. Der Echtzeit-Kalender und das Nachrückermanagement führen zu hoher Termin- und Therapietreue sowie idealer Auslastung Ihrer Ressourcen.



1

Alle Bestandteile Ihrer Behandlung werden im Vorfeld individuell und einmalig konfiguriert. Hierfür werden alle benötigten Ressourcen und Zeitintervalle der aufeinanderfolgenden Sitzungen festgelegt.

2

Bei der Terminbuchung wählen Sie die entsprechende Terminkette aus. Durch die vordefinierten Zeitabstände werden Ihnen dann Termine automatisch im erforderlichen Intervall vorgeschlagen.

3

Dadurch, dass Sie Ihre Terminketten speichern, werden gleichzeitig alle benötigten Ressourcen im Kalender entsprechend gebucht.

4

Mit dem Modul der Terminketten haben Sie all Ihre Termine und Ressourcen auf einem Blick. Auf Änderungen können Sie flexibel und schnell reagieren.



8.700 Institutionen



1.300 Kliniken



42.000 Ärzte



30 Mio. Patienten



88 Mio. Termine



40+ AIS Schnittstellen



80+ Produkte



14 Jahre E-Health Expertise



20 Awards

Das sagen unsere Kunden

„Die Planung der einzelnen Terminarten hat sich, da den Terminkalender mehrere Kollegen bedienen, sehr homogenisiert. Jeder bucht nach den gleichen Regeln und Vorgaben ein. Unternehmerisch die richtige Entscheidung!

” **Viktoria Weber** / Augenzentrum Riem, München

Mehr Referenzen unter samedi.com/customer-stories



Jetzt **Kontakt aufnehmen** und persönliche Demo mit unseren Experten vereinbaren oder mehr über Beispiele aus der Praxis erfahren.

